

TOP 100

der deutschen Kreditwirtschaft 2023

















10.08.2024

Redaktion:

Tobias R. Finke
Achchuthan Selvarajah

Kontakt:

info@finanzplatz-dus-rhld.de

	Hessen*	22
	Nordrhein-Westfalen	20
	Baden-Württemberg	18
	Bayern	14
	Berlin	7
	Niedersachsen	6
	Hamburg	3
	Sachsen	3
	Brandenburg	2
	Rheinland-Pfalz	2
	Bremen	1
	Saarland	1
	Schleswig-Holstein	1
	Thüringen*	1
	Meckl.-Vorpommern	0
	Sachsen-Anhalt	0

*Juristischer Sitz der Helaba für
Hessen und Thüringen gezählt

20 der Top 100 Banken in Deutschland haben ihren Sitz in NRW. Das Bundesland liegt damit auf Platz zwei.

In den **TOP100** gab es für das Geschäftsjahr der in Deutschland ansässigen Kreditinstitute wieder einige Veränderungen.

Unter den Top 10 rückte die **Goldman Sachs Europe SE** zwei weitere Plätze nach vorne. **Unicredit Bank** und **BayernLB** gaben je einen Platz ab. **Morgan Stanley Europe SE** kletterte von Platz 20 auf Platz 15.

Neu in den Top 100 sind die **SMBC EU Bank GmbH**, **Standard Chartered Bank AG** und die **KfW Ipx-Bank GmbH**, letztere fehlte im Ranking aus dem Vorjahr. Durch Fusion neu im Ranking sind außerdem die **Volksbank Darmstadt Mainz eG**, die **Sparkasse Paderborn-Detmold-Höxter**, die **Volksbank pur eG** aus Karlsruhe, die **VerbundVolksbank OWL eG** und die **Volksbank Kraichgau eG**. Die **Siemens Bank GmbH** aus München ist ebenfalls neu im Ranking. Die größten Sprünge nach oben im Ranking machten 2023 die durch Zusammenschluss entstandenen **Landesbausparkassen Süd** (+13 Plätze) und **LBS Nord West** (+16 Plätze), sowie die **SMBC EU Bank GmbH**.

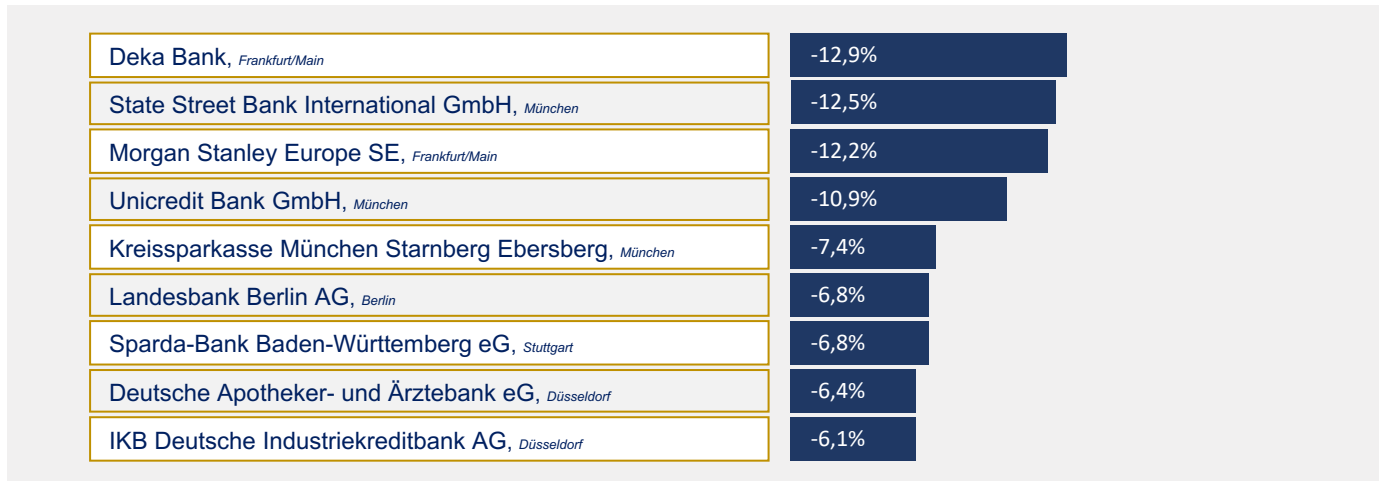
Die **Citigroup Global Markets Europe AG** rückte um 9 Plätze nach oben. Die **S-Kreditpartner GmbH** rückte um 6 Plätze nach oben (Rang 74; Vj.: 80), genauso wie die **Toyota Kreditbank GmbH** (Rang 62; Vj.: 68).

Am stärksten abwärts ging es für die **Sächsische Aufbaubank**. Diese rutschte 9 Plätze ab (Rang 88; Vj.: 79). Die **Sparda-Bank** aus **Baden-Württemberg** verlor 8 Plätze gegenüber dem Vorjahr (Rang 68; Vj.: 60). Mit jeweils 7 Plätzen ging es abwärts für die **Mittelbrandenburgische Sparkasse** (Rang 57; Vj.: 50), die **Sparda-Bank Südwest** und die **Sparkasse Krefeld**.

Im Ranking 2023 nicht mehr vertreten sind die **Sparkasse Schwaben-Bodensee**, die **Sparkasse-Hildesheim-Goslar-Peine** und die **Sparkasse Essen**. Die **Sparda-Bank München eG** und die **Sparda-Bank Hessen eG** verabschieden sich aus den Top100 ebenso wie die **Bank für Sozialwirtschaft AG** (jetzt **SozialBank**).

TOP 100 der deutschen Kreditwirtschaft 2023

Die **stärksten Rückgänge** bei den Total Assets verbuchten:

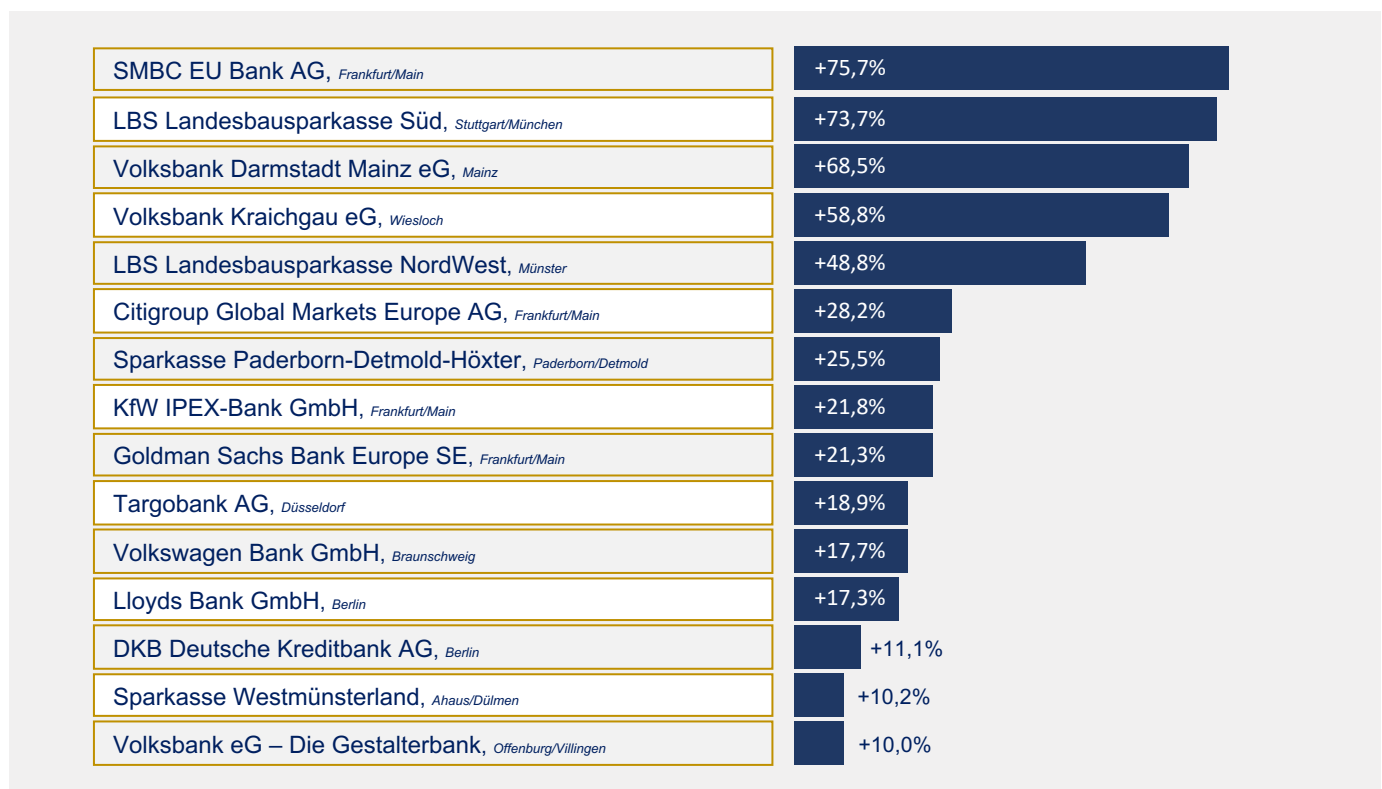


Bei der **Deka Bank** resultierte der Rückgang insbesondere durch das Auslaufen der kurzfristigen Geschäfte im Interbankenmarkt.

Bei der **State Street Bank** war der Rückgang durch niedrigere Kundeneinlagen geprägt.

Dennoch gibt es in allen Institutsgruppen auch Ausreißer, die ihre Bilanz deutlich ausweiteten.

Am **stärksten gewachsen** sind:



TOP 100 der deutschen Kreditwirtschaft 2023

Viele Banken und Sparkassen sind durch Fusionen in 2023 stark gewachsen, aber auch rückläufige Bilanzvolumina sind über alle Bankengruppen zu beobachten, was unter anderem auf den Rückgang bei den Einlagen und auf die Beendigung von TLTRO-Geschäften zurückzuführen ist.

Das Wachstum bei den beiden **Landesbausparkassen Süd** und **NordWest** resultierte aus den beiden Fusionen der Vorgängerinstitute (LBS Südwest und LBS Bayern, sowie LBS West und LBS Nord). Bei der **Sparkasse Paderborn-Detmold-Höxter** resultierte der Anstieg ebenfalls aus einer Fusion der Sparkassen Delbrück, Höxter und Paderborn-Detmold. Bei den Genossenschaftsbanken wuchs die **Volksbank Kraichgau eG** durch Aufnahme der **Volksbank Bruchsal-Bretten eG**; die **Volksbank Darmstadt Mainz eG** ist 2023 hervorgegangen aus der Fusion der Mainzer Volksbank eG mit der Volksbank Darmstadt-Südhessen eG. Bei den privaten Banken resultierte das Wachstum im Wesentlichen durch die Ausweitung der Geschäftsaktivitäten (u.a. **Citigroup**, **Targobank**, **Lloyds Bank**).

Absehbar ist, dass künftig unter den Top100 kein Institut mehr unter einer Bilanzsumme von 10 Milliarden Euro vertreten sein wird. Die Entwicklung ist insbesondere auch vor dem Hintergrund von Fusionen bei Genossenschaftsbanken und Sparkassen zu sehen, die in den letzten Jahren zu immer größeren Einheiten zusammenschlossen.

Hinzu kommt die Tatsache, dass in 2023 insgesamt 38 Institute eine Bilanzsumme von 30 Milliarden Euro oder mehr aufwiesen. Zum 1. November 2023 befanden sich 22 deutsche Institute unter direkter Aufsicht der EZB:

- Bayerische Landesbank
- Citigroup Global Markets Europe AG
- COMMERZBANK AG
- DekaBank Deutsche Girozentrale
- Deutsche Apotheker- und Ärztebank eG
- Deutsche Bank AG
- Deutsche Pfandbriefbank AG
- DZ BANK AG Deutsche Zentral-Genossenschaftsbank
- Erwerbsgesellschaft der S-Finanzgruppe mbH & Co. KG
- Goldman Sachs Bank Europe SE
- HASPA Finanzholding
- Hamburg Commercial Bank AG
- J.P. Morgan SE
- Landesbank Baden-Württemberg
- Landesbank Hessen-Thüringen Girozentrale
- Münchener Hypothekenbank eG
- Morgan Stanley Europe Holding SE
- Norddeutsche Landesbank -Girozentrale-
- State Street Europe Holdings Germany S.à.r.l. & Co. KG
- UBS Europe SE
- Volkswagen Bank GmbH
- Wüstenrot Bausparkasse Aktiengesellschaft

Quelle: Europäische Zentralbank: Liste der beaufsichtigten Entitäten:

<https://www.bankingsupervision.europa.eu/press/publications/html/index.de.html?key=entities>

TOP 100 der deutschen Kreditwirtschaft 2023

Größte Banken in Deutschland nach Anzahl der Geschäftsstellen (2023)

Die Anzahl der Geschäftsstellen in Deutschland verringerte sich 2023 auf 19.501 (-4,6%). Im Vorjahr waren es noch -6%. Die Gründe für die Verschlankung der Filialnetze sind das veränderte Nutzungsverhalten der Kunden (z.B. Zunahme des Online-Bankings), sowie der Kostendruck der Kreditinstitute.

Rang	Institut, Sitz	Geschäftsstellen (weltweit)	Davon Geschäftsstellen Deutschland
1	Deutsche Bank AG, <i>Frankfurt/Main</i>	1.421	450 (+550 Postbank)
2	Commerzbank AG, <i>Frankfurt/Main</i>	847	ca. 400
3	Unicredit Bank AG, <i>München</i>	371	273
4	Targobank AG, <i>Düsseldorf</i>	344	344
5	Santander Consumer Bank AG, <i>Mönchengladbach</i>	189	189
6	Hamburger Sparkasse, <i>Hamburg</i>	175	175
7	Berliner Volksbank eG, <i>Berlin</i>	170	170
8	Frankfurter Volksbank Rhein/Main eG, <i>Frankfurt/Main</i>	164	164
9	Kreissparkasse Köln, <i>Köln</i>	152	152
10	Volksbank Darmstadt Mainz eG, <i>Mainz</i>	140	140
11	Mittelbrandenburgische Sparkasse, <i>Potsdam</i>	131	131
12	Meine Volksbank Raiffeisenbank eG, <i>Rosenheim</i>	121	121
13	Volksbank Mittelhessen eG, <i>Gießen</i>	115	115
14	Landessparkasse zu Oldenburg, <i>Oldenburg</i>	112	112
15	Sparkasse KölnBonn, <i>Köln</i>	111	111
16	Stadt- und Kreissparkasse Leipzig, <i>Leipzig</i>	108	108
17	Ostsächsische Sparkasse Dresden, <i>Dresden</i>	108	108
18	Nassauische Sparkasse, <i>Wiesbaden</i>	101	101
19	Sparkasse Heilbronn, <i>Heilbronn</i>	100	100

Quelle: Jahres- und Konzernabschlüsse, DSGVO Rangliste 2023

TOP 100 der deutschen Kreditwirtschaft 2023

Die größten deutschen Kreditinstitute nach Bilanzsumme 2023

Rang	Vorjahr	Institut, Sitz	Bilanzsumme in Mio. €		Ab-schluss	Ver-änderung	Geschäfts-stellen	Mit-arbeiter	Instituts-gruppe
			2023	2022					
1	-	Deutsche Bank AG, Frankfurt/Main	1.312.331	1.336.788	KA	-1,8%	400	90.130	privat
2	-	DZ Bank AG, Frankfurt/Main	644.589	627.041	KA	+2,8%	25	33.622	geno
3	-	KfW-Kreditanstalt für Wiederaufbau, Frankfurt/Main	560.741	554.628	KA	+1,1%	3	8.149	ö-r
4	-	Commerzbank AG, Frankfurt/Main	517.166	477.428	KA	+8,3%	400	40.603	privat
5	-	J.P. Morgan SE, Frankfurt/Main	421.006	435.829	EA	-3,4%	14	4.649	privat
6	-	Landesbank Baden-Württemberg, Stuttgart	333.305	324.174	KA	+2,8%	16	10.434	ö-r
7	+2	Goldman Sachs Bank Europe, Frankfurt/Main	291.130	240.103	KA	+21,3%	12	1.038	privat
8	-1	Unicredit Bank GmbH, München	283.292	318.006	KA	-10,9%	371	11.428	privat
9	-1	Bayerische Landesbank, München	273.364	259.343	KA	+5,4%	14	8.241	ö-r
10	-	Landesbank Hessen-Thüringen Girozentrale, Frankfurt/Main	202.072	211.502	KA	-4,5%	9	6.377	ö-r
11	-	ING Holding Deutschland GmbH, Frankfurt/Main	195.498	198.189	KA	-1,4%	8	5.886	privat
12	-	NRW.BANK, Düsseldorf	161.252	159.898	EA	+0,8%	2	1.559	ö-r
13	-	DKB Deutsche Kreditbank AG, Berlin	134.517	121.035	KA	+11,1%	26	4.782	ö-r
14	-	Norddeutsche Landesbank Girozentrale, Hannover	111.981	109.325	KA	+2,4%	11	3.980	ö-r
15	+5	Morgan Stanley Europe SE, Frankfurt/Main	105.778	117.588	EA	-10,0%	7	748	privat
16	-1	Landwirtschaftliche Rentenbank, Frankfurt/Main	97.787	97.437	EA	+0,4%	1	420	ö-r
17	-	Landeskreditbank Baden-Württemberg - Förderbank (L-Bank), Karlsruhe	95.118	93.227	EA	+2,0%	2	1.416	ö-r
18	-2	DekaBank Deutsche Girozentrale, Frankfurt/Main	84.800	97.396	KA	-12,9%	5	5.147	ö-r
19	-1	Bausparkasse Schwäbisch Hall AG, Schwäbisch Hall	84.369	85.599	KA	-1,4%	6	3.921	geno
20	-1	DZ Hyp AG, Hamburg/Münster	77.477	77.224	EA	+0,3%	12	863	geno
21	-	Volkswagen Bank GmbH, Braunschweig	72.077	61.225	KA	+17,7%	6	1.484	privat
22	-	Hamburger Sparkasse, Hamburg	59.624	57.006	EA	+4,6%	175	3.676	ö-r
23	+9	Citigroup Global Markets Europe AG, Frankfurt/Main	54.517	42.517	EA	+28,2%	5	600	privat
24	+3	Münchener Hypothekbank eG, München	54.061	52.406	EA	+3,2%	11	643	geno
25	+3	UBS Europe SE, Frankfurt/Main	53.930	49.432	EA	+9,1%	29	2.239	privat
26	-2	Santander Consumer Bank AG, Mönchengladbach	53.250	53.635	EA	-0,7%	189	3.005	privat
27	-2	Deutsche Pfandbriefbank AG, Garching	50.883	53.007	KA	-4,0%	10	848	privat
28	-5	Deutsche Apotheker- und Ärztebank eG, Düsseldorf	50.727	54.184	EA	-6,4%	77	2.248	geno
29	+1	BHW Bausparkasse AG, Hameln	47.775	47.797	EA	0,0%	3	633	privat
30	+1	Aareal Bank AG, Wiesbaden	46.833	47.331	KA	-1,1%	6	3.346	privat

TOP 100 der deutschen Kreditwirtschaft 2023

Die größten deutschen Kreditinstitute nach Bilanzsumme 2023

Rang	Vorjahr	Institut, Sitz	Bilanzsumme in Mio. €		Abschluss	Veränderung	Geschäftsstellen	Mitarbeiter	Institutsgruppe
			2023	2022					
31	-5	State Street Bank International GmbH, München	46.215	52.795	EA	-12,5%	13	8.511	privat
32	-3	Landesbank Berlin AG, Berlin	45.457	48.777	EA	-6,8%	1	3.145	ö-r
33	+1	Targobank AG, Düsseldorf	41.900	35.225	KA	+18,9%	344	7.200	privat
34	+13	LBS Landesbausparkasse Süd, Stuttgart/München	38.065	21.915	EA	+73,7%	2	1.419	ö-r
35	-	Berlin Hyp AG, Berlin	35.457	34.412	EA	+3,0%	9	624	ö-r
36	+1	Wüstenrot Bausparkasse AG, Kornwestheim	31.766	30.711	EA	+3,4%	2	1.706	privat
37	neu	KfW IPEX-Bank GmbH, Frankfurt/Main	31.615	25.948	EA	+21,8%	12	911	ö-r
38	-2	Hamburg Commercial Bank AG, Hamburg	31.541	31.818	KA	-0,9%	10	924	privat
39	-1	Kreissparkasse Köln, Köln	29.372	29.831	EA	-1,5%	152	3.292	ö-r
40	-1	Sparkasse KölnBonn, Köln	28.003	28.034	EA	-0,1%	111	2.956	ö-r
41	-1	BMW Bank AG, München	27.800	27.912	EA	-0,4%	4	1.180	privat
42	+1	Oldenburgische Landesbank AG, Oldenburg	25.879	24.082	KA	+7,5%	45	1.380	privat
43	-1	LfA Förderbank Bayern, München	25.049	24.386	EA	+2,7%	3	390	ö-r
44	-3	Mercedes Benz Bank AG, Stuttgart	25.042	25.042	EA	0,0%	3	k.A.	privat
45	-1	Stadtsparkasse München, München	22.900	23.180	EA	-1,2%	93	2.316	ö-r
46	-	Frankfurter Sparkasse, Frankfurt/Main	22.578	22.272	EA	+1,4%	69	1.326	ö-r
47	-2	Investitionsbank Schleswig-Holstein (IB.SH), Kiel	22.477	22.767	EA	-1,3%	1	784	ö-r
48	-	IBB Investitionsbank Berlin, Berlin	22.109	20.726	EA	6,7%	1	788	ö-r
49	+16	LBS Landesbausparkasse NordWest, Münster/Hannover	21.960	14.760	EA	48,8%	5 (215 LBS-Beratung)	909	ö-r
50	+2	Lloyds Bank GmbH, Berlin	20.660	17.607	EA	17,3%	2	576	privat
51	-2	Sparkasse Hannover, Hannover	20.449	19.927	EA	2,6%	89	1.902	ö-r
52	+1	Landesbank Saar, Saarbrücken	18.233	17.467	EA	4,4%	7	498	ö-r
53	-2	Berliner Volksbank eG, Berlin	17.706	17.938	KA	-1,3%	170	1.950	geno
54	+1	BBBank eG, Karlsruhe	17.638	16.529	EA	6,7%	72	1.341	geno
55	neu	SMBC EU Bank AG, Frankfurt/Main	17.629	10.035	EA	75,7%	8	357	privat
56	-2	Sparkasse Pforzheim Calw, Pforzheim	17.352	16.710	EA	3,8%	81	1.606	ö-r
57	-7	Mittelbrandenburgische Sparkasse in Potsdam, Potsdam	16.105	16.252	EA	-0,9%	131	1.334	ö-r
58	+3	Frankfurter Volksbank Rhein-Main eG, Frankfurt/Main	15.342	15.531	KA	-1,2%	164	1.417	geno
59	-	Investitionsbank des Landes Brandenburg, Potsdam	15.337	15.620	EA	-1,8%	1	859	ö-r
60	-3	Ostsächsische Sparkasse Dresden, Dresden	15.296	15.919	EA	-3,9%	108	1.289	ö-r

TOP 100 der deutschen Kreditwirtschaft 2023

Die größten deutschen Kreditinstitute nach Bilanzsumme 2023

Rang	Vorjahr	Institut, Sitz	Bilanzsumme in Mio. €		Ab-schluss	Ver-änderung	Geschäfts-stellen	Mit-arbeiter	Instituts-gruppe
			2023	2022					
61	-5	Stadtsparkasse Düsseldorf, Düsseldorf	15.242	16.029	EA	-4,9%	58	1.552	ö-r
62	+6	Toyota Kreditbank GmbH, Köln	14.903	13.783	KA	+8,1%	1	888	privat
63	-	Nassauische Sparkasse, Wiesbaden	14.722	15.432	EA	-4,6%	101	1.327	ö-r
64	+2	Sparkasse Aachen, Aachen	14.623	14.285	EA	+2,4%	81	1.530	ö-r
65	neu	Volksbank Darmstadt Mainz eG, Mainz	14.576	8.650	EA	+68,5%	140	1.600	geno
66	-2	Die Sparkasse Bremen AG, Bremen	14.566	15.020	EA	-3,0%	65	1.078	ö-r
67	-5	IKB Deutsche Kreditbank AG, Düsseldorf	14.498	15.434	KA	-6,1%	6	566	privat
68	-8	Sparda-Bank Baden-Württemberg eG, Stuttgart	14.492	15.533	EA	-6,8%	48	614	geno
69	-	Kreissparkasse Heilbronn, Heilbronn	13.370	13.264	EA	+0,8%	100	1.616	ö-r
70	neu	Standard Chartered Bank AG, Frankfurt/Main	13.216	13.195	EA	+0,2%	4	373	privat
71	+1	Sparkasse Münsterland-Ost, Münster	12.853	12.428	EA	+3,4%	76	1.074	ö-r
72	-1	Teambank AG, Nürnberg	12.946	12.476	EA	+3,8%	2	1.063	privat
73	-6	Kreissparkasse München Starnberg Ebersberg, München	12.892	13.926	EA	-7,4%	92	925	ö-r
74	+6	S-Kreditpartner GmbH, Berlin	12.831	11.703	KA	+10,8%	7	663	ö-r
75	-5	Sparkasse Nürnberg, Nürnberg	12.733	12.664	EA	+0,5%	91	1.544	ö-r
76	+2	Kreissparkasse Esslingen-Nürtingen, Esslingen	12.417	11.703	EA	+6,1%	93	1.270	ö-r
77	-1	Sparkasse Dortmund, Dortmund	12.229	12.566	EA	-2,7%	55	1.544	ö-r
78	-3	Kreissparkasse Ludwigsburg, Ludwigsburg	12.210	12.088	EA	+1,0%	92	1.397	ö-r
79	-6	Sparda-Bank West eG, Düsseldorf	12.148	12.320	EA	-1,4%	87	803	geno
80	-6	Landessparkasse zu Oldenburg, Oldenburg	12.040	12.317	EA	-2,2%	112	1.617	ö-r
81	+5	Volksbank eG – Die Gestalterbank, Offenburg	11.913	10.829	EA	+10,0%	68	905	geno
82	-5	Hauck Aufhäuser Lampe AG, Frankfurt/Main	11.777	11.767	KA	+0,1%	18	1.514	privat
83	-1	Meine Volksbank Raiffeisenbank eG, Rosenheim	11.736	11.410	EA	+2,9%	121	1.298	geno
84	-1	Sparkasse Karlsruhe, Karlsruhe	11.706	11.332	EA	+3,3%	78	1.278	ö-r
85	-4	Stadt- und Kreissparkasse Leipzig, Leipzig	11.549	11.484	EA	+0,6%	108	1.419	ö-r
86	neu	Volksbank pur eG, Karlsruhe	11.513	11.769	EA	-2,2%	122	1.309	geno
87	neu	Sparkasse Paderborn Detmold Höxter, Detmold	11.486	9.154	EA	+25,5%	82	1.600	ö-r
88	-9	Sächsische Aufbaubank - Förderbank, Leipzig	11.333	11.668	EA	-2,9%	3	1.073	ö-r
89	+2	Sparkasse Westmünsterland, Ahaus/Dülmen	11.242	10.197	EA	+10,2%	88	1.235	ö-r
90	-5	Kreissparkasse Böblingen, Böblingen	11.100	10.888	EA	+1,9%	70	1.167	ö-r

TOP 100 der deutschen Kreditwirtschaft 2023

Die größten deutschen Kreditinstitute nach Bilanzsumme 2023

Rang	Vorjahr	Institut, Sitz	Bilanzsumme in Mio. €		Abschluss	Veränderung	Geschäftsstellen	Mitarbeiter	Institutsgruppe
			2022	2023					
91	-7	Sparda-Bank Südwest, Mainz	10.969	11.141	EA	-1,5%	77	693	geno
92	-5	Sparkasse Mainfranken Würzburg, Würzburg	10.500	10.774	EA	-2,5%	87	1.352	ö-r
93	-5	Volksbank Mittelhessen eG, Gießen	10.787	10.605	EA	+1,7%	115	1.008	geno
94	-5	Kreissparkasse Waiblingen, Waiblingen	10.697	10.393	EA	+2,9%	65	1.177	ö-r
95	-3	Dortmunder Volksbank eG, Dortmund	10.541	10.181	EA	+3,5%	42	1.248	geno
96	neu	Verbundvolksbank OWL eG, Paderborn	10.192	10.005	EA	+1,9%	80	1.289	geno
97	-7	Sparkasse Krefeld, Krefeld	10.033	10.219	EA	-1,8%	50	1.368	ö-r
98	neu	Siemens Bank GmbH, München	9.918	10.167	EA	-2,4%	5	295	privat
99	-3	GLS Gemeinschaftsbank eG, Bochum	9.907	9.747	KA	+1,6%	8	762	geno
100	neu	Volksbank Kraichgau eG, Wiesloch	9.884	6.226	EA	+58,8%	72	1.158	geno

Legende und Hinweise zur Tabelle

- Bilanzsumme: Stichtagsbezogene Werte 31.12., in wenigen Ausnahmen lagen nur gerundete Bilanzaktiva vor, da Werte zum Erhebungs- und Erstellungszeitpunkt nicht final vorlagen.
- Beschäftigte: in der Regel Jahresdurchschnittswerte auf Basis Jahresabschlüssen und Geschäftsberichten soweit diese verfügbar waren; ohne Auszubildende und Studierende bei HGB-Jahresabschluss gemäß §285 Nr. 7 HGB; in Einzelfällen wurden auf Zahlen aus Bilanzpressekonferenzen und Pressemitteilungen der Kreditinstitute, sowie auf die Rangliste der Sparkassen 2023 des DSGVO zurückgegriffen.
- Die Toyota Kreditbank GmbH hat ein vom Kalenderjahr abweichendes Geschäftsjahr 31.3.
- Die Siemens Bank GmbH hat ein vom Kalenderjahr abweichendes Geschäftsjahr 30.9.
- Für die Mercedes Benz Bank GmbH lagen bis zur Erstellung der Auswertung keine Jahresabschlusszahlen für 2023 vor. Daher wurden die Werte für 2022 übernommen.
- Die SMBC EU Bank AG hat ein vom Kalenderjahr abweichendes Geschäftsjahr 31.3. – Die aktuellen Zahlen beziehen sich auf das Geschäftsjahr 1.4.2022 bis 31.3.2023.
- Geschäftsstellen einschließlich Auslandsstandorten
- KA: Konzernabschluss, EA: Einzelabschluss

Disclaimer und Hinweise

Quellen

Seite 1; Hintergrundbild: <https://pixabay.com/de/photos/geb%C3%A4ude-horizont-stadt-7092747/>

Seite 3; Europäische Zentralbank: Liste der beaufsichtigten Entitäten:
<https://www.bankingsupervision.europa.eu/press/publications/html/index.de.html?skey=entities>


Seite 4 und Seiten 6-9; Jahres- und Konzernabschlüsse von Banken und Sparkassen zu finden im Unternehmensregister und auf den Homepages der Institute, DSGVO Rangliste 2023
<https://www.dsgv.de/sparkassen-finanzgruppe/organisation/sparkassen.html>

Seite 4; Hintergrundbild : <https://pixabay.com/de/photos/geb%C3%A4ude-bank-architektur-50084/>

Disclaimer

Die Inhalte der Auswertung zu den TOP100 der deutschen Kreditwirtschaft wurden mit größtmöglicher Sorgfalt erstellt. Wir übernehmen jedoch keine Gewähr für die Richtigkeit und Aktualität der bereitgestellten kostenlosen und frei zugänglichen Informationen.

Für alle von Finanzplatz Düsseldorf Rheinland bereitgestellten Veröffentlichungen gelten die rechtlichen Hinweise und Datenschutzbestimmungen. Diese können Sie unter folgendem Link abrufen:
<https://www.finanzplatz-dus-rhld.de/IMPRESSUM/>



Der Finanzplatz Düsseldorf Rheinland ist einer der größten, regionalen Social Media Networks im Bereich Financial Services am Hauptfinanzplatz Düsseldorf. Seit 2015 versorgt das Netzwerk eine Follower mit relevanten und aktuellen Informationen, Nachrichten, eigenen Analysen und Reports aus der Finanzplatzregion. Köln und Düsseldorf bilden das zentrale Finanzplatz-Tandem im Rheinland. Außerdem vervollständigen die Städte und Kreise des Mittleren Niederrheins, des Bergischen Städtedreiecks, des Kreises Mettmann, sowie die Städte des westlichen Ruhrgebiets (u.a. Duisburg und Essen) und die Städte Bonn und Leverkusen die Finanzplatzregion Düsseldorf Rheinland.